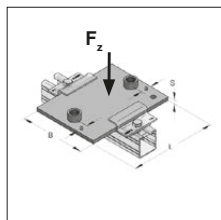
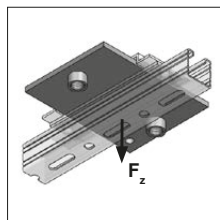


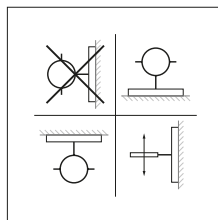
■ Płytki ślizgowe



Płytki ślizgowa
- podpora



Płytki ślizgowa
- zawieszenie



Zalecany montaż

04

Specyfikacja:

Zakres stosowania: Przejmowanie wydużeń osiowych rurociągów

Zalecane dodatkowe akcesoria: Ślizg PA 6.6, Prowadnica Z

Wytyczne doboru: L 150 = do rur-Ø 193,0 mm
L 200 = do rur-Ø 299,5 mm
L 250 = do rur-Ø 419,0 mm

Dane techniczne:

Materiał: stal
Typ materiału: S235JR
Powierzchnia: ocynk galwaniczny

*Termin dostawy na zapytanie

Nazwa	Wymiary LxBxS [mm]	Przylącze	a	max.przesuw. podpora	max.przesuw. zawieszenie*	max.dop. obciąż.	Dodatkowe akcesoria	Masa	Ilość wopak.	Nrkatalogowy
			[mm]	[mm]	[mm]	[kN]	[nrkat]	[kg/szt.]	[szt.]	
Płytki ślizgowa	150x100x8	1x Nakrętka M16	-	100	-	1,5	077955501	1,00	1	0771162
Płytki ślizgowa	150x100x8	1x Mufa 1/2"	-	100	-	1,5	077955501	1,00	1	0771200
Płytki ślizgowa	150x100x8*	1x Mufa 3/4"	-	100	-	1,5	077955501	1,01	1	0771227
Płytki ślizgowa	150x100x8	2x Nakrętka M16	25	100	20	4,8	077955501	1,04	1	0771164
Płytki ślizgowa	150x100x8	2x Mufa 1/2"	25	100	20	4,8	077955501	1,03	1	0771202
Płytki ślizgowa	150x100x8*	2x Mufa 3/4"	25	100	20	4,8	077955501	1,05	1	0771229
Płytki ślizgowa	200x100x8	2x Nakrętka M16	25	150	70	3,0	077955501	1,36	1	0771163
Płytki ślizgowa	200x100x8	2x Mufa 1/2"	25	150	70	3,0	077955501	1,35	1	0771201
Płytki ślizgowa	200x100x8*	2x Mufa 3/4"	25	150	70	3,0	077955501	1,38	1	0771228
Płytki ślizgowa	200x100x8	2x Mufa 1"	25	150	70	3,0	077955501	1,44	1	0771236
Płytki ślizgowa	200x150x8*	2x Mufa 1/2"	25	150	70	4,4	077956701	1,98	1	0771331
Płytki ślizgowa	250x100x8	2x Nakrętka M16	25	200	120	2,2	077955501	1,68	1	0771465
Płytki ślizgowa	250x100x8	2x Mufa 1/2"	25	200	120	2,2	077955501	1,66	1	0771503
Płytki ślizgowa	250x100x8*	2x Mufa 3/4"	25	200	120	2,2	077955501	1,69	1	0771511
Płytki ślizgowa	250x100x8	2x Mufa 1"	25	200	120	2,2	077955501	1,76	1	0771538
Płytki ślizgowa	250x200x8*	2x Mufa 1/2"	25	200	120	4,2	077956001	3,26	1	0771707
Płytki ślizgowa	250x200x10*	2x Mufa 1/2"	25	200	120	6,4	077956001	4,06	1	0771710
Płytki ślizgowa	300x200x10*	2x Mufa 1"	25	200	160	5,6	077956001	4,96	1	0771811
Płytki ślizgowa	300x200x12*	2x Mufa 1"	25	200	160	8,1	077956001	5,91	1	0771814
Płytki ślizgowa	300x250x12*	2x Mufa 1"	25	200	160	10,2	077957001	7,36	1	0771817
Płytki ślizgowa	350x200x12*	2x Mufa 1 ^{1/4} "	35	300	200	6,0	077956001	6,94	1	0771902
Płytki ślizgowa	350x250x12*	2x Mufa 1"	25	300	200	7,4	077957001	8,56	1	0771911
Płytki ślizgowa	400x250x12*	2x Mufa 1 ^{1/4} "	35	350	250	5,4	077957001	9,82	1	0771973

* opierać na szynie min. 45 mm